

Eine Übersetzungsfunktion nutzen



Jede/r TN braucht ein Smartphone / Tablet mit Internetzugang.

Klären Sie, ob / welche TN einen (Sprach-)KI-Assistenten zu Verfügung haben. Diese TN arbeiten mit KoVo-Teil B.

A: Übersetzungen mit Browser

1. Öffnen Sie den Internet-Browser.



Zeigen Sie den TN auf ihrem jeweiligen Smartphone / Tablet, welche App ein Internetbrowser ist.

Hinweis: Sollte ein/e TN im Kurs bereits eine Übersetzungs-App installiert haben, sollten er/sie diese natürlich direkt verwenden.

2. Schreiben Sie die Suchbegriffe in das Suchfeld.



Übersetzungstool kostenlos | 🔍


Zeigen Sie am Whiteboard beispielhaft, wo und wie man die Begriffe eingibt. Je nach Gerät können die TN auch die Diktierfunktion und die eigene Sprache nutzen.

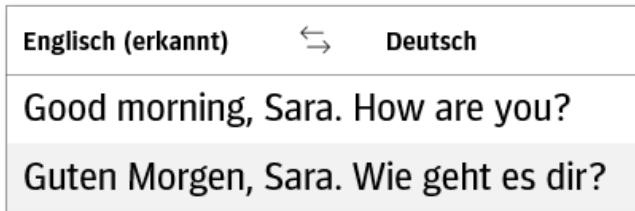
3. Wählen Sie die Sprache aus, in die Sie übersetzen möchten.



Sprache erkennen ↔	Sprache auswählen ▼
Text eingeben	Dänisch
	Dari
	Deutsch

Zeigen Sie den TN, dass es verschiedene Möglichkeiten gibt. In der Regel findet sich bei den Suchergebnissen auch eine Ansicht ähnlich wie die hier abgebildete.

4. Schreiben oder sprechen  Sie ein Wort oder einen Satz ein.



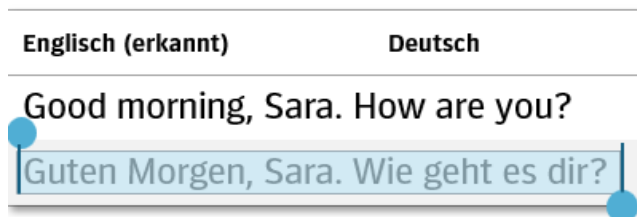
Zeigen Sie den TN individuell, dass sich beim Tippen auf das Eingabefeld die Tastatur öffnet. Über die Einstellung der Sprache kann man die Art der Tastatur anpassen und je nach Gerät auch die Diktierfunktion in der entsprechenden Sprache nutzen.

5. Nutzen Sie die Übersetzung weiter.

Lesen Sie die Übersetzung laut.

Lassen Sie sich die Übersetzung vorlesen.


Kopieren Sie die Übersetzung



Zeigen Sie den TN auf, wie viele Anwendungs- und Übungsmöglichkeiten es gibt. Je nach Gerät und Software können die TN sich die Übersetzung vorlesen lassen und nachsprechen – und natürlich auch kopieren zum Weiterverwenden.

6. Üben Sie zu zweit. Geben Sie zwei Sätze in einer anderen Sprache als Deutsch ein und übersetzen Sie die Sätze auf Deutsch.

Englisch (erkannt)	Deutsch
Translation with the mobile. That's really handy!	Übersetzung mit dem Handy. Das ist wirklich praktisch!

Lesen Sie den Text auf Deutsch einer anderen Person im Kurs vor. Die andere Person nimmt den Text auf  / schreibt den Text auf und übersetzt ihn in eine andere Sprache.

Deutsch (erkannt)	Französisch
Übersetzung mit dem Handy. Das ist wirklich praktisch!	Traduction avec le mobile. S'est vraiment pratique!

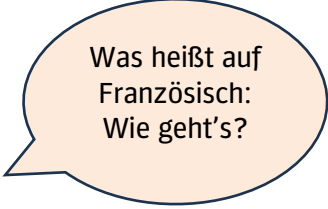
B: Übersetzungen mit KI-Assistent

1. Starten Sie den KI-Assistenten und sprechen Sie den Übersetzungsauftrag ein.




Hinweis: Zum Teil können Übersetzungsfunktionen des KI-Assistenten eingeschränkt sein. In diesem Fall sollten die TN mit Kopiervorlage A arbeiten.

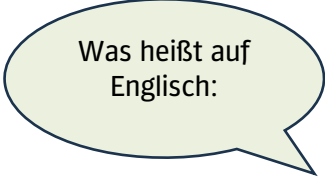
2. Üben Sie zu zweit. Sprechen Sie Sätze ein. Spielen Sie die Übersetzung vor. Eine andere Person nimmt mit dem Mobiltelefon auf und übersetzt in eine andere Sprache.




Was heißt auf
Französisch:
Wie geht's?



Comment ça va?



Was heißt auf
Englisch:



How are
you?